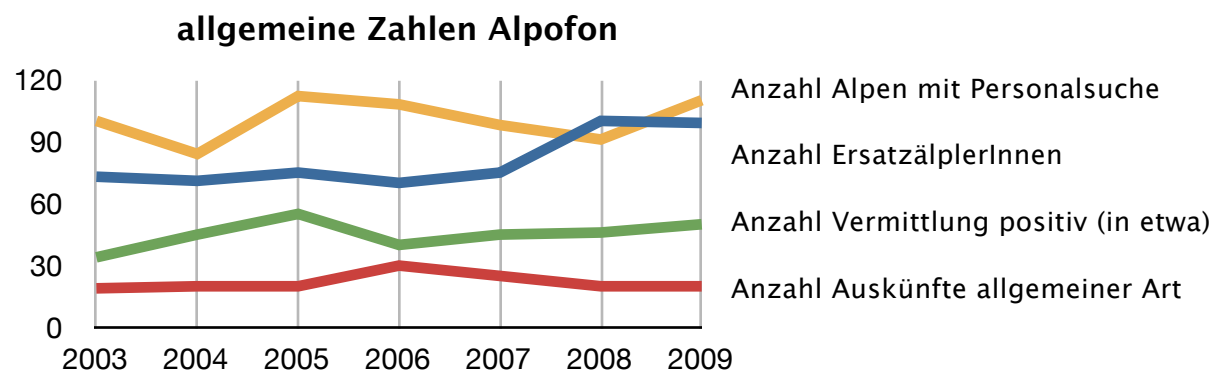
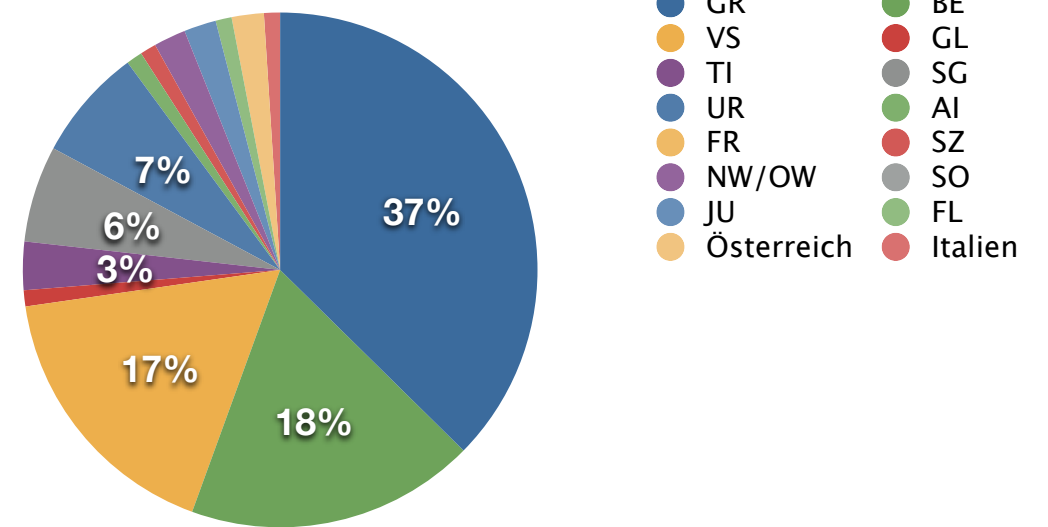


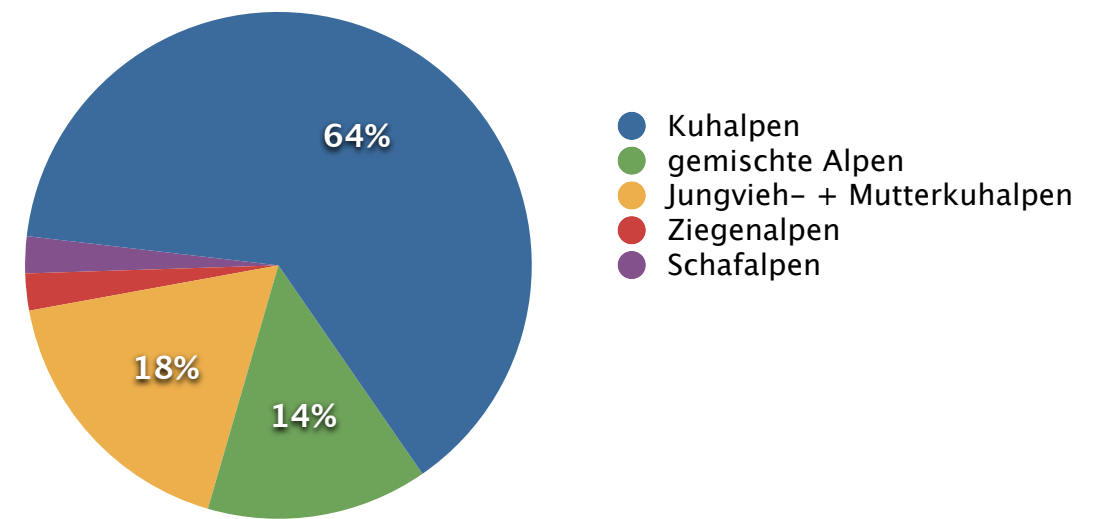
Statistik Alpofon							
<b>Allgemeine Zahlen rund ums Alpofon</b>							
Anzahl Alpen mit Personalsuche	2003	2004	2005	2006	2007	2008	2009
Anzahl Vermittlung positiv (in etwa)	73	71	75	70	75	100	99
Anzahl ErsatzälplerInnen	34	45	55	40	45	46	50
Anzahl Auskünfte allgemeiner Art	100	84	112	108	98	91	110
Anzahl Auskünfte allgemeiner Art	19	20	20	30	25	20	20
<b>Anrufe nach Kantonen</b>							
GR	22	32	26	29	26	33	37
BE	16	19	27	24	24	26	18
VS	3	7	2	6	4	14	17
GL	1	3	4	3	3	4	1
TI	2	2	3	2	1	4	3
SG	4	2	1	4	1	5	6
UR	1	2	2	1	1	4	7
AI	0	0	0	1	1	1	1
FR	0	0	2	1	1	3	0
SZ	0	0	1	0	4	1	1
NW/OW	0	0	0	1	2	0	2
SO	0	0	0	0	1	0	0
JU	0	0	0	0	0	2	2
FL	0	0	0	0	0	1	1
Österreich	0	2	1	1	2	0	2
Italien	0	0	0	1	1	0	1
<b>Art der Alpen, die Hilfe brauchten</b>							
Kuhalpen	-	32	40	23	31	63	54
gemischte Alpen	-	18	15	25	25	20	12
Jungvieh- + Mutterkuhalpen	-	6	7	12	7	10	15
Ziegenalpen	-	8	9	7	4	3	2
Schafalpen	-	3	3	3	2	4	2
<b>Was für Alppersonal wurde gesucht</b>							
Sennen	4	4	7	8	9	11	8
Zusennen	8	4	15	5	15	16	16
Melker	31	34	30	25	26	39	31
Hirten	17	11	12	13	15	14	21
Gehilfen	13	7	12	16	11	15	8
Allrounder/Heuen	-	-	-	-	-	5	2
Hütehunde	2	4	2	4	4	5	2
<b>Angabe Ursache Personalmangel</b>							
Krankheit/Unfall	-	6	18	10	21	29	17
Überforderung	-	5	7	8	13	7	6
Konflikt im Team/Davongelaufen	-	10	11	7	7	16	22
Entlassen da Nichtsnutz	-	2	4	4	4	8	5
Stelle nicht angetreten od. niemand gefunden	-	2	2	10	3	4	4
kurzfristige Stellvertretung	-	3	2	4	2	6	4
zusätzl. Unterstützung	-	-	-	-	-	5	11
<b>Herkunft ErsatzälplerInnen</b>							
total	100	84	112	108	98	91	110
Schweiz	-	-	52	60	44	48	55
Deutschland	-	-	49	40	45	36	44
Österreich + FL	-	-	5	4	3	1	6
Italien	-	-	2	2	2	1	2
Frankreich	-	-	0	1	0	0	0
Polen	-	-	2	0	1	0	2
andere Länder	-	-	0	1	0	4	1
Frauen	-	-	-	-	-	-	36
Männer	-	-	-	-	-	-	74
<b>Vermittlungsangaben</b>							
übers Alpofon vermittelt	-	-	-	-	-	45	50
über alp Alpstelle gefunden	-	-	-	-	-	16	10
Angebot zurückgezogen, anderer Job	-	-	-	-	-	12	18
Nichtsnutz gewesen	-	-	-	-	-	3	8
Person nicht mehr erreicht, keine Angaben	-	-	-	-	-	17	24
<b>Anzahl Anrufe erster und zweiter Monat</b>							
Anzahl Notrufe im Juni	-	32	49	33	60	58	50
Anzahl Notrufe im Juli	-	-	-	-	-	-	42



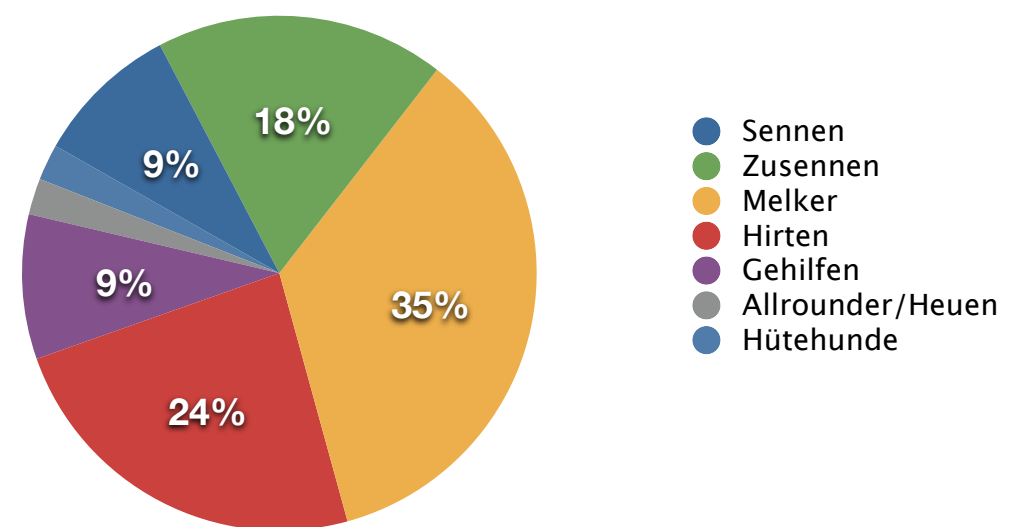
**Anrufe 2009 nach Kantonen**



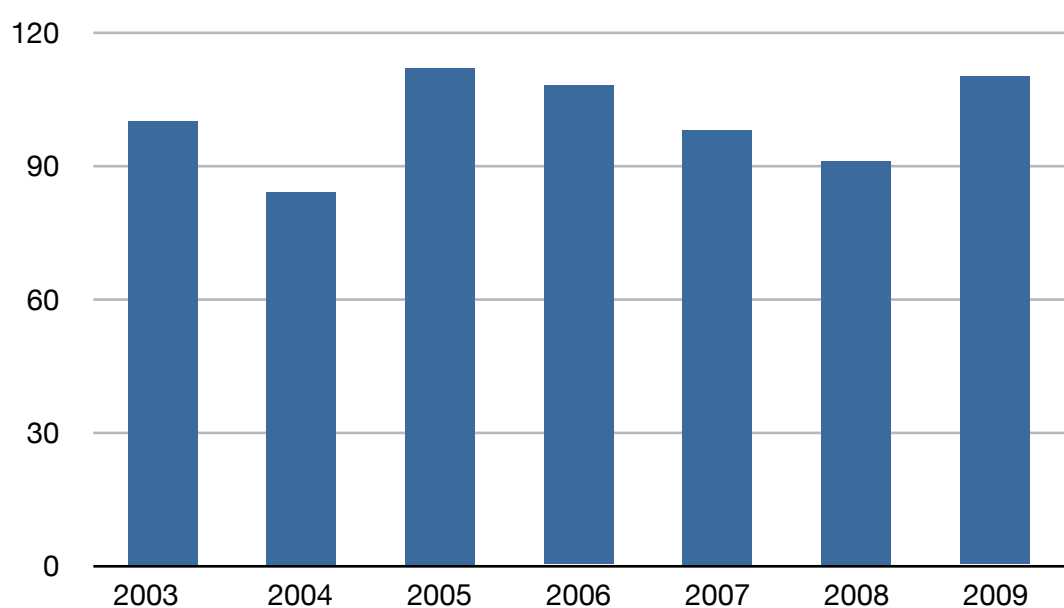
**Anrufe 2009 nach Art der Alpen**



**Was für Alppersonal wurde gesucht (2009)**



**Total ErsatzälplerInnen 2003 bis 2009**



**Herkunft ErsatzälplerInnen 2009**

